


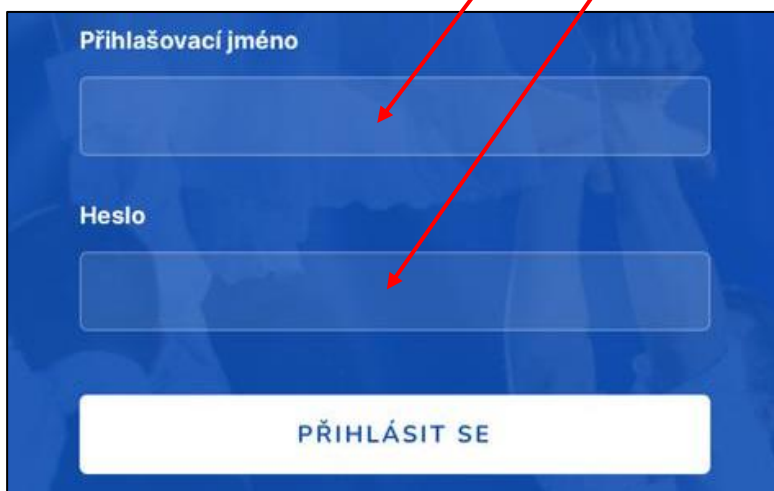


Aplikace ČSTS

1. **Stáhněte si aplikaci ČSTS** na Vašem mobilním zařízení z **App Store** nebo **Google Play** (Obchod Play) pod názvem „ČSTS“. Správnou aplikaci poznáte podle loga ČSTS.



2. Spustěte aplikaci a **přihlaste se zadáním přihlašovacím jména a hesla**. Údaje jsou totožné s údaji, kterými se přihlašujete do svého profilu na webu ČSTS.



Poznámka: Současně může být přihlášeno pouze jedno zařízení.

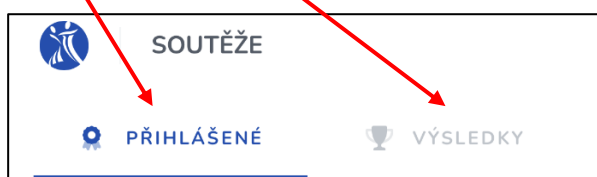
3. V záložce „**Aktuality**“ můžete sledovat zprávy, které Vám budou zasílány skrze informační systém aplikace.*



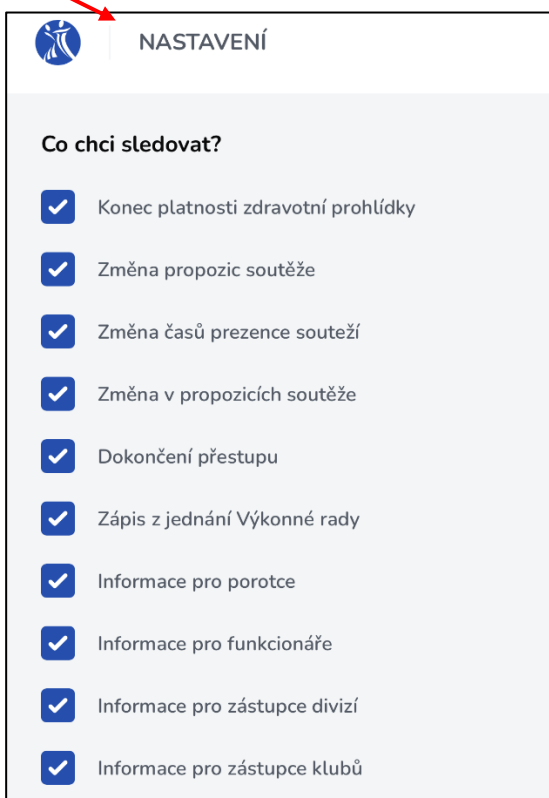
Poznámka: Zasílání zpráv můžete nastavit v sekci „Nastavení“. Starší zprávy, které již nejsou aktuální, jsou automaticky vymazány.



4. V záložce „**Údaje pro sportovce**“ naleznete Vaše IDT s čarovým kódem, kterým se můžete prokazovat na soutěžích ČSTS. Dále v této sekci naleznete informace o Vaší kategorii, třídě, bodech z postupových soutěží, bodech a umístění v ranklistu ČSTS, a také informace o Vašich tanečních partnerech.*
5. V záložce „**Soutěže**“ naleznete základní informace o soutěžích, na které jste přihlášení. Záložka obsahuje dvě sekce – „**Přihlášené**“ a „**Výsledky**“. V podsekci „Přihlášené“ se můžete ze soutěže i odhlásit.*



6. V záložce „**Nastavení**“ můžete zaškrtnout, které oblasti chcete sledovat. Zprávy z těchto oblastí se Vám budou zobrazovat v záložce „Aktuality“. V této záložce se můžete rovněž odhlásit z aplikace.*



Poznámka: V době zveřejnění manuálu je systém nastaven pouze na zasílání zpráv týkajících se soutěží DanceSport, a to i v případě, když jsou zaškrtnuté ostatní oblasti.

***V době zveřejnění tohoto manuálu je aplikace funkční pouze na soutěže DanceSport! Běžné postupové a ostatní soutěže budou implementovány až v následujících měsících.**