

Manuál

Potvrzení účasti v Národním reprezentačním týmu ČSTS

POTVRZENÍ ÚČASTI V NRT



1. Potvrdit účast v NRT můžete po obdržení e-mailu s odkazem na potvrzení. **Než kliknete na odkaz, je potřeba se nejprve přihlásit na webových stránkách ČSTS.** Přeskočte tedy na bod 2 a 3:

Tímto Vás žádáme o potvrzení a nebo zamítnutí účasti v národním reprezentačním týmu pro pár:

Pokud účast v NRT nepotvrdíte do 12.1.2020, bude automaticky toto místo v NRT nabídnuto jinému páru dle Nominačního řádu.

Potvrzení proveďte v detailu páru na následující adrese:

<https://www.csts.cz/cs/evidence-clenu/pary/detail/>

Nezapomeňte, že musíte být přihlášen(a) na webu ČSTS pod svým uživatelským jménem, pokud chcete provádět autorizované akce v detailu páru.

Český svaz tanečního sportu, www.csts.cz

2. Pro přihlášení uživatele nejprve zadejte "**Uživatelské jméno**" a "**Heslo**". Poté klikněte na "**Přihlásit se**".

The screenshot shows the homepage of the Czech Dance Sport Federation (ČSTS). The navigation menu includes 'Informace', 'Členská základna', 'Soutěže', 'Reprezentace', 'Sekce', 'Média', 'Inzerce', 'Odkazy', and 'Kontakty'. The main content area is divided into several sections: 'Aktuálně' (Latest news), 'Výsledky testů funkcionářů' (Results of functional tests), 'Vylosovaná porota pro MČR 2020 - 1. pololetí' (Drawn jury for MČR 2020 - 1st half), 'Vyplacení odměny za umístění v Ranklistu ČSTS' (Awarding of prizes for placement in the ČSTS Ranklist), and 'Přehled důležitých informací 1/20' (Overview of important information 1/20). On the right side, there is a 'Přihlášení uživatele' (User login) form with fields for 'Uživatelské jméno:' (Username) and 'Heslo:' (Password), and a 'Přihlásit se' (Login) button. Below the login form are buttons for 'Chci se stát členem' (I want to become a member) and 'zde může být vaše reklama' (your ad can be here). At the bottom right, there is a 'KOMISE SPORTOVČŮ' (Sports Commission) logo and a 'My jsme český taneční sport' (We are Czech dance sport) banner.

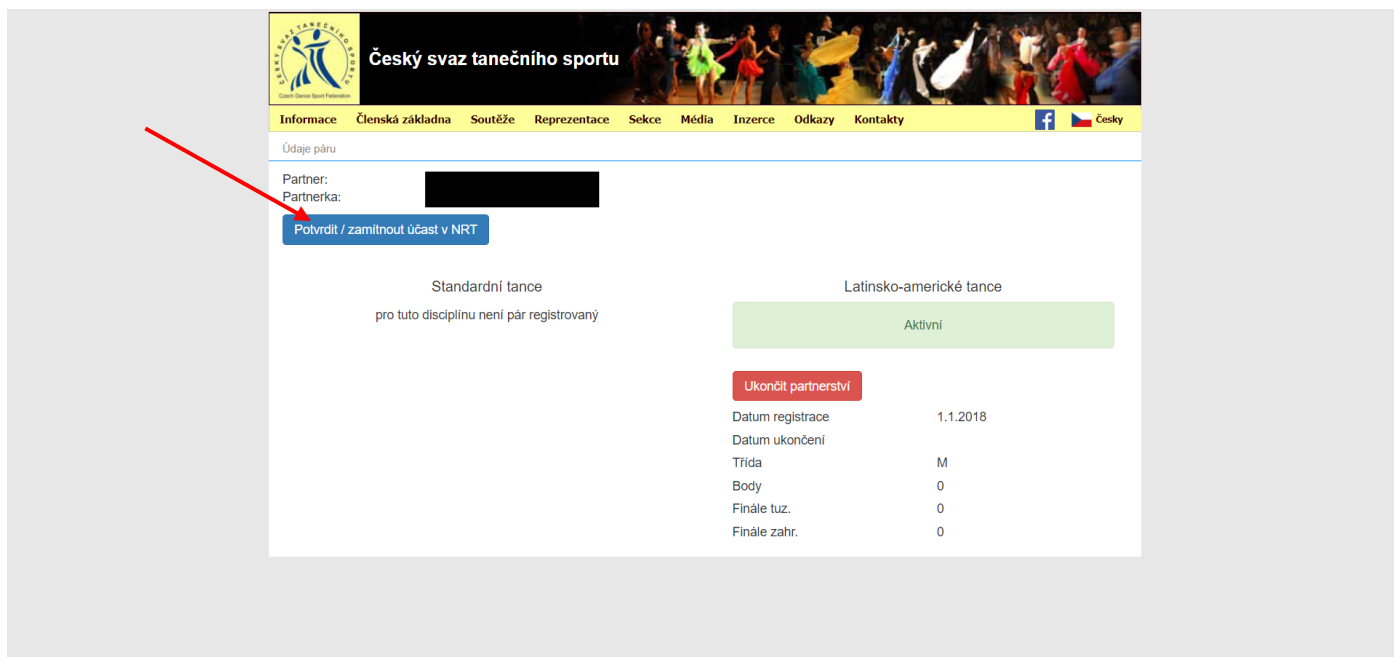
3. Správnost přihlášení zjistíte, když se Vám zobrazí seznam s volbami "Můj účet" atd.

The screenshot shows the same homepage as above, but with the user menu open. The user menu is located in the top right corner and contains the following options: 'Můj účet' (My account), 'Vytvořit obsah' (Create content), and 'Odhlásit' (Logout). A red arrow points to the 'Můj účet' option. Below the user menu are the same buttons as in the previous screenshot: 'Chci se stát členem', 'zde může být vaše reklama', and 'KOMISE SPORTOVČŮ'. At the bottom right, there is a 'My jsme český taneční sport' banner.

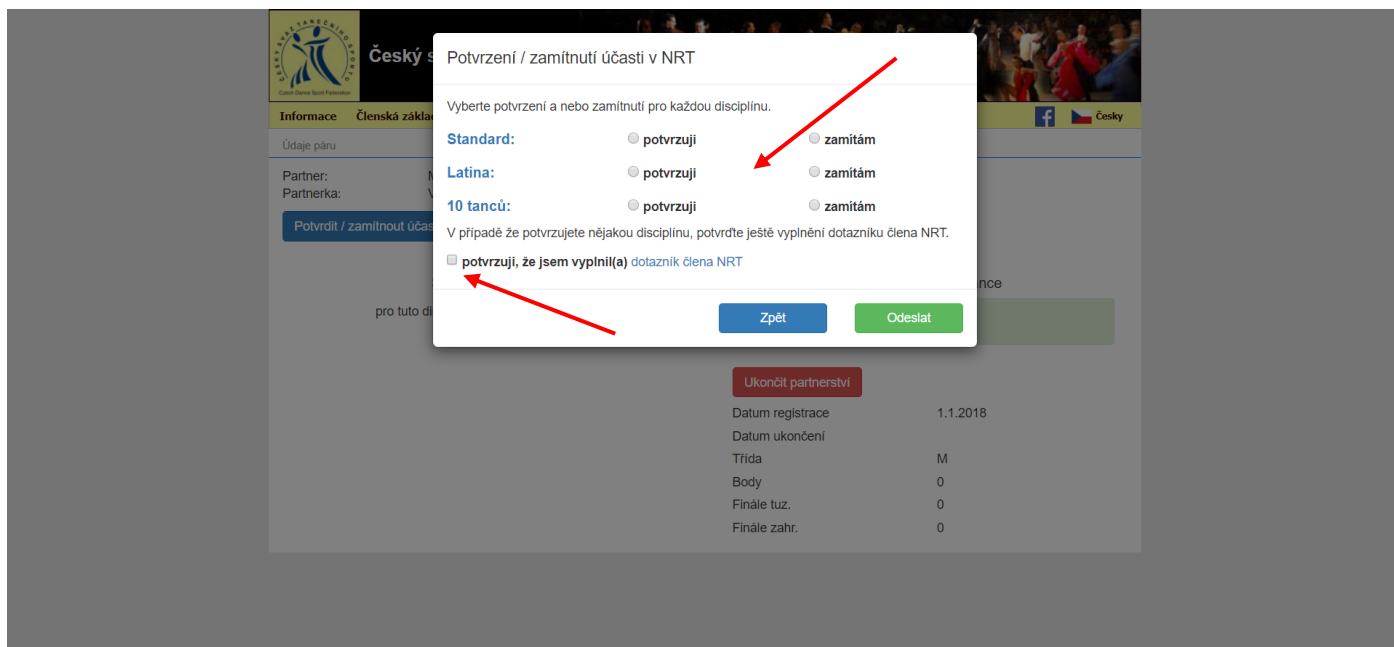
Manuál

Potvrzení účasti v Národním reprezentačním týmu ČSTS

4. Nyní můžete kliknout na odkaz uvedený v bodě 1. Zobrazí se Vám stránka s údaji páru. Vyberete možnost "Potvrdit / zamítnout účast v NRT".



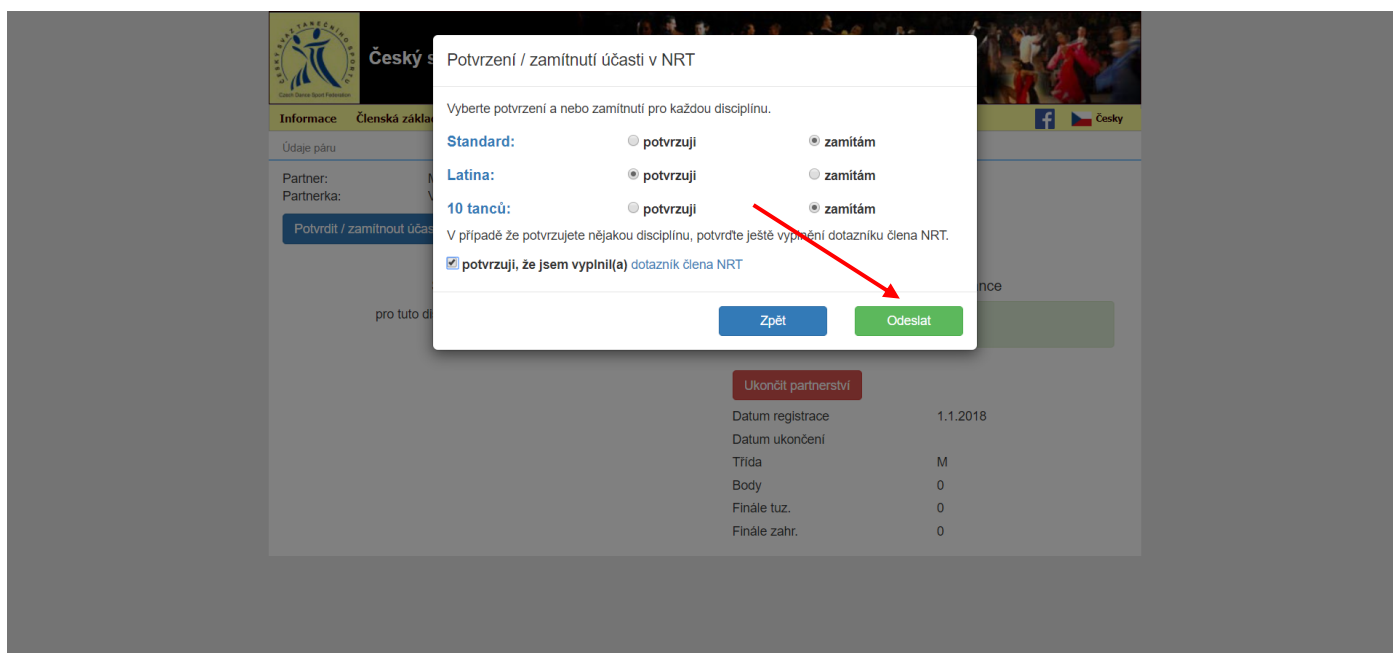
5. Vyberte potvrzení nebo zamítnutí **pro každou disciplínu** (standard, latina, 10 tanců) a zaškrtněte "potvrzuji, že jsem vyplnil(a) dotazník člena NRT".



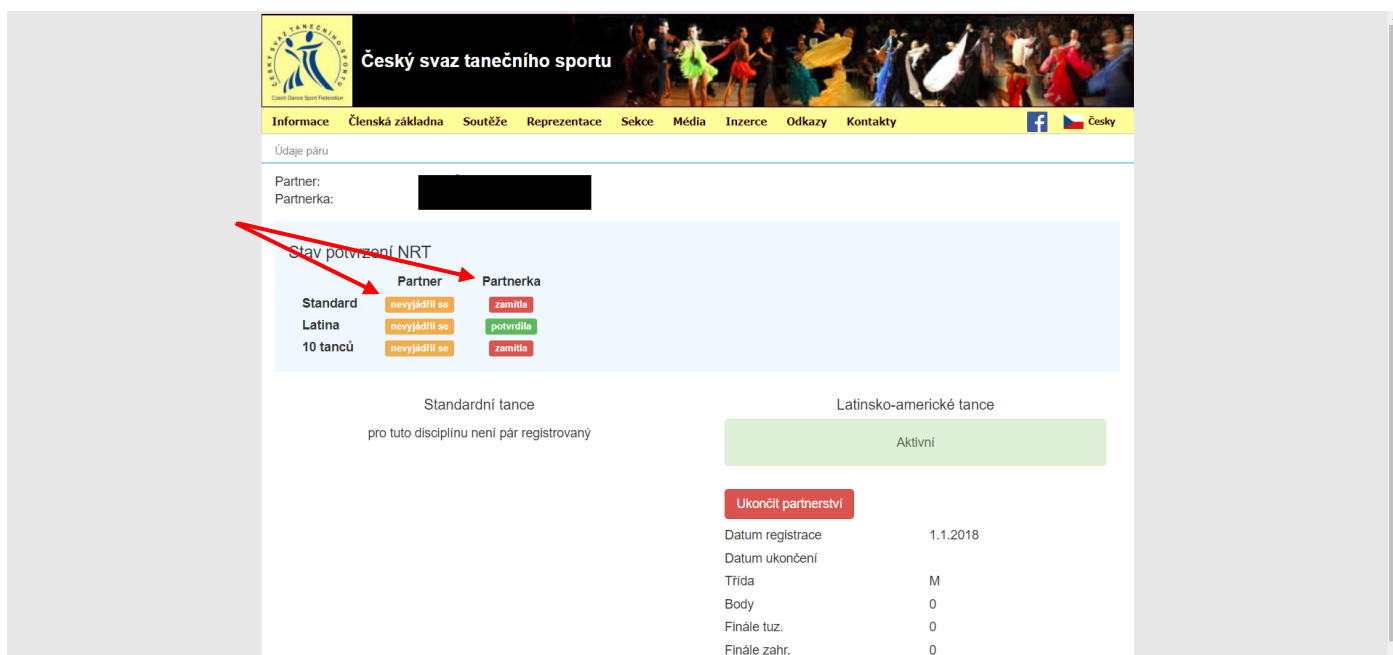
Manuál

Potvrzení účasti v Národním reprezentačním týmu ČSTS

6. Zde je příklad označení disciplín. Pro odeslání potvrzení / zamítnutí účasti v NRT klikněte na "Odeslat".



7. Nyní je z Vaší strany vše hotovo. **Váš partner/ka musí potvrdit účast v NRT stejným způsobem.** Jestli v sloupci "Partner" nebo "Partnerka" svítí oranžové políčko "nevyjádřil se", Váš partner/ka tak ještě neučinil.



Pozn: Potvrzení účasti v NRT za Vás může udělat i Kolektivní člen ČSTS (Váš klub).